

## Spital Limmattal Radiologie Patientenportal für MAC

Sehr geehrte Besuchende

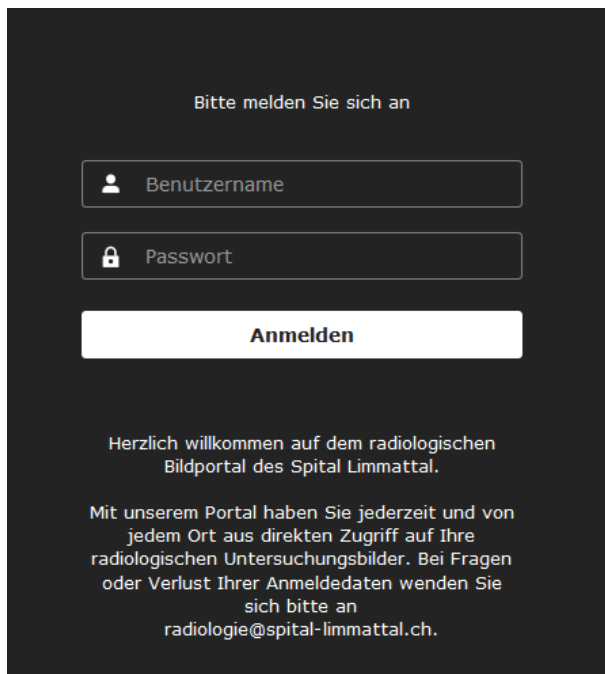
Sie haben Ihre persönlichen Logindaten (Benutzername und Passwort) für unser Portal erhalten und möchten Ihre Bilder betrachten oder herunterladen. Bitte gehen Sie dabei wie folgt vor:

### Einloggen auf dem Portal

1. Folgen Sie bitte dem nachstehenden Link:

[radiologie.spital-limmattal.ch](http://radiologie.spital-limmattal.ch)

2. Geben Sie Ihren Benutzernamen und Ihr Passwort ein und klicken Sie auf „Anmelden“.



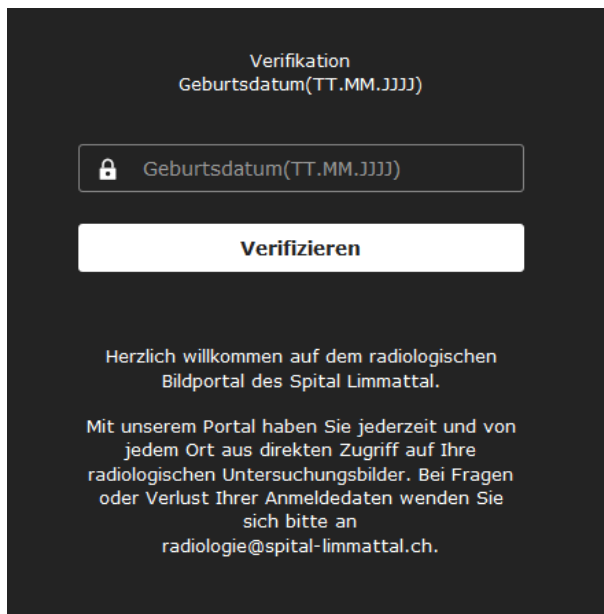
Bitte melden Sie sich an

**Anmelden**

Herzlich willkommen auf dem radiologischen  
Bildportal des Spital Limmattal.

Mit unserem Portal haben Sie jederzeit und von  
jedem Ort aus direkten Zugriff auf Ihre  
radiologischen Untersuchungsbilder. Bei Fragen  
oder Verlust Ihrer Anmeldedaten wenden Sie  
sich bitte an  
[radiologie@spital-limmattal.ch](mailto:radiologie@spital-limmattal.ch).

3. Geben Sie Ihr Geburtsdatum ein und klicken Sie auf „Verifizieren“.



Verifikation  
Geburtsdatum(TT.MM.JJJJ)

Geburtsdatum(TT.MM.JJJJ)

**Verifizieren**

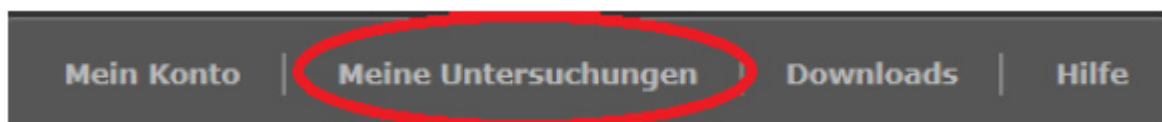
Herzlich willkommen auf dem radiologischen  
Bildportal des Spital Limmattal.

Mit unserem Portal haben Sie jederzeit und von  
jedem Ort aus direkten Zugriff auf Ihre  
radiologischen Untersuchungsbilder. Bei Fragen  
oder Verlust Ihrer Anmeldeinformationen wenden Sie  
sich bitte an  
radiologie@spital-limmattal.ch.

## Bilder betrachten

(Ausführliche Anleitung unter Hilfe > HTML Viewer Handbuch)

1. Sie befinden sich auf der Seite „Meine Untersuchungen“. Sie können eine Untersuchung auswählen und mit Doppelklick aufmachen.

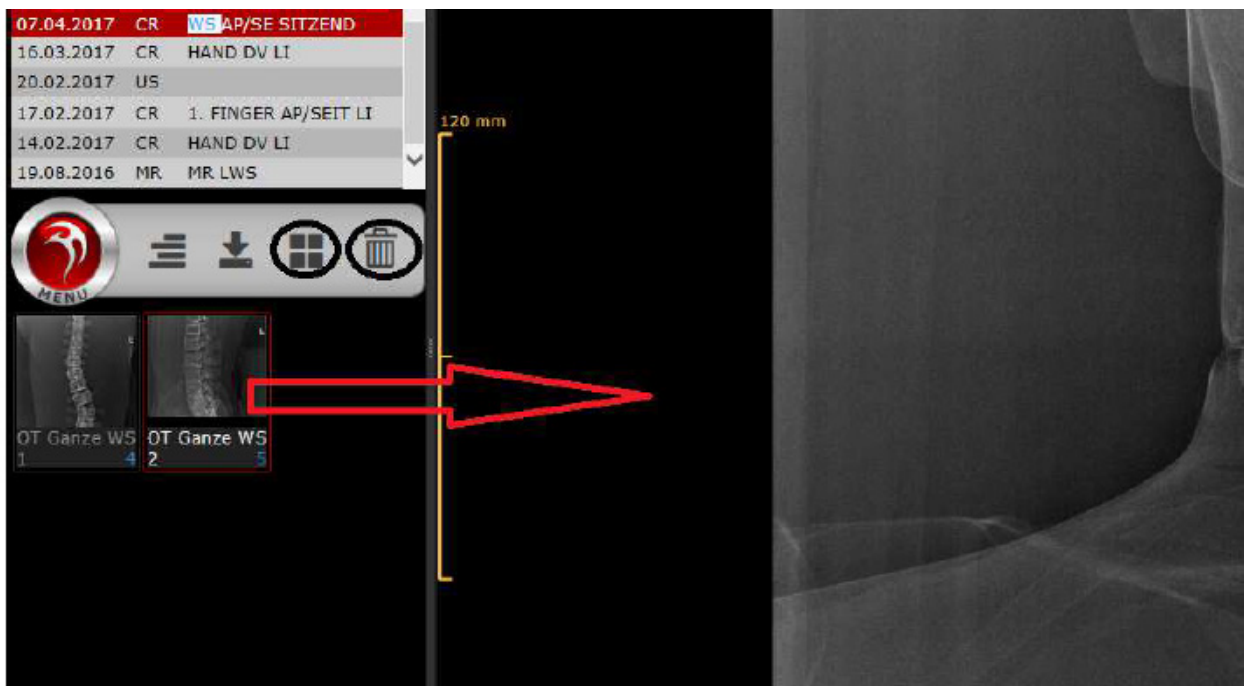


2. Die ausgewählte Untersuchung wird dargestellt. Alle anderen Studien erscheinen links in der Studienliste und können mit Doppelklick geöffnet werden.

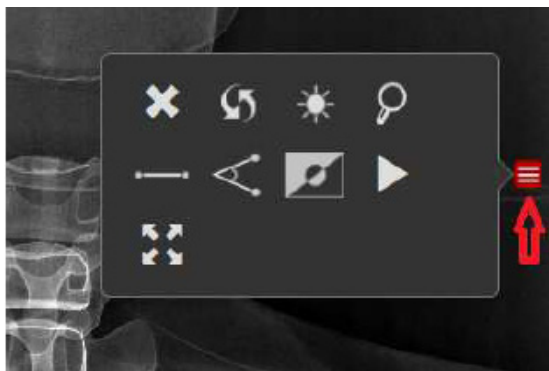
TEST, RADIOLOGIE		
Datum	MD	Region
26.10.2017	CR	1. FINGER AP LI
26.10.2017	CR	1. FINGER AP LI
26.10.2017	CR	1. FINGER AP LI
26.10.2017	CR	1. FINGER AP LI

3. Via Drag-and-drop können Sie die in der Serienvorschau vorhandenen Serien in den Betrachtungsbereich hineinziehen. Mit Doppelklick auf eine Serienvorschau wird eine zusätzliche Bilderserie in den Betrachtungsbereich geladen.

Die Anzahl Bildcontainer kann mit diesen Icons definiert und entleert werden:

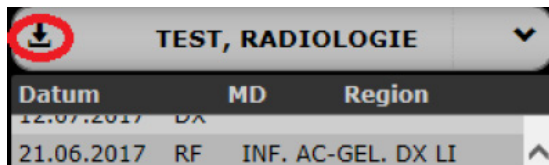


4. **Werkzeuge (Länge, Winkel, Lupe):** In jedem Bildcontainer können Werkzeuge aufgerufen werden, mit welchen die Bildschirm-Ansicht der Bilder verändert werden kann.

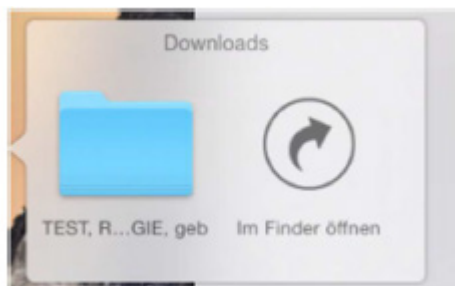


## Untersuchungen herunterladen

1. Es können entweder alle Untersuchungen oder nur eine bestimmte Untersuchung heruntergeladen werden.



2. Klicken Sie auf das Download-Symbol und öffnen Sie nach dem Download den „Downloads“-Ordner auf Ihrem Mac.



3. Mit Doppelklick auf „cdviewer.app“ können Sie die Untersuchungen öffnen.

